



ПАСС ИВ	Код отчета	На начало года			На конец отчетного периода			Итого	
		Долговязность по государственному заданию	Долговязность по государственному заданию	Долговязность по государственному заданию	Долговязность по государственному заданию	Долговязность по государственному заданию	Долговязность по государственному заданию		
1	2	3	4	5	6	7	8	9	
<b>II. Обязательства</b>									
ты с кредитными по долговязности (001010000), всего	400	-	-	-	-	-	-	-	-
из:									
кредитные	401	-	-	-	-	-	-	-	-
кредиты заимованность по выданным (020200000, 020300000, 020400000, 020500000), всего	410	156 465,16	911 863,79	-	1 007 138,95	956 263,86	197 470,48	122 334,91	813 893,27
из:									
по процентам	411	-	-	-	-	-	-	-	-
зай по процентам в бюджете (020300000)	420	163 894,08	97 307,29	-	260 791,37	319,59	-	-	378,56
расчеты, всего	430	-	-	-	-	-	-	-	-
в числе:									
зай по процентам, полученным во временное распоряжение (020401000)	431	-	-	-	-	-	-	-	-
предупредительные расчеты (020401000)	432	-	-	-	-	-	-	-	-
зай с прочих кредиторов (020406000)	433	-	-	-	-	-	-	-	-
зай с прочих кредиторов (020406000)	434	-	-	-	-	-	-	-	-
зай по краткосрочным выданным по НДС (021010000)	470	-	-	-	-	-	-	-	-
расчеты заимованность по доходам (022500000, 020600000), всего	480	-	-	-	-	-	-	-	-
из:									
по процентам	471	-	-	-	-	-	-	-	-
зай с кредитными (021000000)	480	-	66 263 574,22	-	66 263 574,22	-	66 055 574,22	-	66 055 574,22
зай - бюджетное учреждение (040140000)	510	-	-	-	-	573 000,00	16 000 217,00	-	16 200 217,00
зай - бюджетное учреждение (040140000)	520	-	-	-	-	-	-	-	-
зай - бюджетное учреждение (040140000)	530	-	-	-	-	-	-	-	-
зай по расходам II									
400 + стр. 410 + стр. 420 + стр. 430 + стр. 470 + стр. 480 + стр. 510 + стр. 520)	500	318 189,34	67 873 338,30	-	67 291 464,64	1 137 463,44	83 268 179,96	132 334,91	83 244 873,31
IV. Финансовый результат									
исходный результат финансового учреждения	570	-	-	1 088 454,17	-	-	-	1 313 885,39	-
исходный результат финансового учреждения	700	318 189,34	83 743 747,43	1 699 454,17	84 161 361,24	1 137 463,44	88 859 464,83	1 436 029,29	69 832 947,36

нели по этим отрядам в валюту баланса не входят.  
 нели по этим отрядам производится с учетом амортизации в (или) обесценении нефинансовых активов.  
 И - Пассив






Наименование показателя	Код стро- ки	Код анали- тика	Дейтельность с целевыми средствами	Дейтельность по государственному задачу	Приносящая доход деятельность	Итого
в числе:						
изменение затрат	391	x	-	-	-	-
изменение затрат	392	x	-	-	-	-
по изменению расходов будущих периодов	400	x	-	-	-	-
акции с финансовыми активами и обязательствами (стр. 420 - стр. 510)	410		-	-16 018,26	-150 494,91	-166 503,17
акции с финансовыми активами (стр. 430 + стр. 440 + стр. 450 + стр. 460 +	420		818 303,20	15 195 926,40	-28 150,00	15 989 079,60
стр. 480)	430		-	-	-28 150,00	-28 150,00
изменение денежных средств и их эквивалентов	431	510	5 690 639,99	6 120 087,56	1 637 306,25	13 448 033,80
изменение денежных средств и их эквивалентов	432	610	5 690 639,99	6 120 087,56	1 637 306,25	13 478 183,80
изменение стоимости ценных бумаг, кроме акций	440		-	-	-	-
в числе:						
изменение стоимости ценных бумаг, кроме акций и иных финансовых инструментов	441	520	-	-	-	-
изменение стоимости ценных бумаг, кроме акций и иных финансовых инструментов	442	620	-	-	-	-
изменение стоимости акций и иных финансовых инструментов	450		-	-	-	-
в числе:						
изменение стоимости акций и иных финансовых инструментов	451	530	-	-	-	-
изменение стоимости акций и иных финансовых инструментов	452	630	-	-	-	-
изменение стоимости облигаций (ссуд)	460		-	-	-	-
в числе:						
изменение задолженности по предоставленным займам (ссудам)	461	540	-	-	-	-
изменение задолженности по предоставленным займам (ссудам)	462	640	-	-	-	-
изменение стоимости иных финансовых активов	470		-	-	-	-
в числе:						
изменение стоимости иных финансовых активов	471	550	-	-	-	-
изменение стоимости иных финансовых активов	472	650	-	-	-	-
изменение дебиторской задолженности	480		818 303,20	15 195 926,40	-	16 014 229,60
в числе:						
изменение дебиторской задолженности	481	560	6 827 954,01	22 324 775,04	1 539 209,25	30 691 938,30
изменение дебиторской задолженности	482	660	6 009 650,81	7 128 948,64	1 539 209,25	14 677 706,70


Наименование показателя		Код стро- им.	Код анали- тики	Детальность с целевыми средствами	Детальность по государственному заданию	Принносящая доход деятельность	Итого
1	2						
доходы		100	180	-	-	-	-
в числе:							
амортизационные поступления в сектор государственного управления		110	190	-	4 500,00	-	4 500,00
в числе:							
амортизационные поступления капитального характера от сектора государственного управления (стр.160 + стр.170 + стр.190 + стр.210 + стр.230 + стр.240 + стр.250 + стр.260 + стр.270)		150	200	4 927 033,69	7 338 285,90	555 908,04	12 821 227,63
на аренду и начисления на выплаты по оплате труда		160	210	-	3 460 162,53	-	3 460 162,53
в числе:							
бюджетная плата		160	211	-	2 672 935,78	-	2 672 935,78
исчисления на выплаты по оплате труда		160	213	-	807 226,75	-	807 226,75
на работу, услуги		170	220	4 897 845,88	2 791 790,92	144 191,20	7 833 828,00
в числе:							
на связи		170	221	-	34 739,73	-	34 739,73
спортивные услуги		170	222	-	-	3 000,00	3 000,00
материальные услуги		170	223	-	1 968 545,66	356,25	1 968 901,91
услуги, услуги по содержанию имущества		170	225	4 672 786,58	228 884,04	118 134,95	5 017 807,57
на работы, услуги		170	226	225 057,30	551 721,49	18 740,00	795 518,79
зачисление		170	227	-	9 900,00	3 960,00	13 860,00
Удержание долговых обязательств		180	230	-	-	-	-
в числе:							
амортизационные перечисления текущего характера организациям		210	240	-	-	-	-
в числе:							
амортизационные перечисления бюджетам		230	250	-	-	-	-
в числе:							
государственное обеспечение		240	260	-	7 412,85	-	7 412,85
в числе:							
материальные пособия и компенсации персоналу в денежной форме		240	268	-	7 412,85	-	7 412,85
субсидии по операциям с акциями		250	270	-	1 006 822,60	403 109,94	1 409 932,44
в числе:							
субсидии		250	271	-	1 004 709,60	62 492,76	1 067 202,36
субсидии на содержание материальных запасов		250	272	-	2 113,00	340 617,08	342 730,08
амортизационные перечисления капитального характера организациям		260	280	-	-	-	-
в числе:							


Наименование показателя	Код строки	Код аналитики	Утверждено плановых назначений	Исполнение плановых назначений				итого	Сумма отложения
				через лицевые счета	через банковские счета	через кассу учреждения	нецелевыми операциями		
1	2	3	4	5	6	7	8	9	10
менение остатков расчетов по упрежнему привлеченным средствам в том числе:									
лишение расчетов по внутреннему привлечению зпков средств (Кт 030406000)	830	x	-	-	-	-	-	-	-
злышение расчетов по внутреннему привлечению зпков средств (Дт 030406000)	831			-	-	-	-	-	-
	832			-	-	-	-	-	-

4. Сведения о возвратах остатков субсидий и расходов прошлых лет

Наименование показателя	Код строки	Код аналитики	через лицевые счета	через банковские счета	через кассу учреждения	нецелевыми операциями	итого
1	2	3	4	5	6	7	8
звращено остатков субсидий прошлых лет, всего	910	x	-	-	-	-	-
звращено расходов прошлых лет, всего	950	x	-	-	-	-	-

сведатель  (подпись) Цымбалюк Наталья Анастольвна (расшифровка подписи) Руководитель финансово-экономической службы (подпись) (расшифровка подписи)

зный бухгалтер  (подпись) Гуренкова М.С. (расшифровка подписи) Централизованная бухгалтерия (наименование, ОГРН, ИНН, КПП, местонахождение)

полнитель зам.гл.бухгалтера (должность)  (подпись) Галюва А.В. (расшифровка подписи) Руководитель (уполномоченное лицо) (должность) (подпись) (расшифровка подписи) (номер телефона, e-mail)

2. Расходы учреждения

форма 0603737 с.2

Наименование показателя	Код стро-ми	Код анали-ти	Утверждено плановых назначений	Исполнено плановых назначений					итого	Сумма отклонения
				через лицевые счета	через банковские счета	через классы учреждения	некассовыми операциями	6		
1	2	3	4	5	6	7	8	9	10	
<b>ходы - всего</b>	<b>200</b>	<b>х</b>	<b>6 371 813,00</b>	<b>6 120 007,56</b>	-	-	-	<b>6 120 007,56</b>	<b>251 725,44</b>	
в том числе:										
	100		3 471 568,00	3 471 557,12	-	-	-	3 471 557,12	10,88	
	110		3 471 568,00	3 471 557,12	-	-	-	3 471 557,12	10,88	
ц. оплаты труда учреждений	111		2 668 050,27	2 668 045,82	-	-	-	2 668 045,82	4,45	
осы по обязательному социальному страхованию на зпаты по оплате труда работников и иные выплаты ютникам учреждений	119		803 517,73	803 511,30	-	-	-	803 511,30	6,43	
	200		2 848 148,00	2 596 433,44	-	-	-	2 596 433,44	251 714,56	
	240		2 848 148,00	2 596 433,44	-	-	-	2 596 433,44	251 714,56	
чая закупка товаров, работ и услуг	244		2 848 148,00	2 596 433,44	-	-	-	2 596 433,44	251 714,56	
	800		52 097,00	52 097,00	-	-	-	52 097,00	-	
	850		52 097,00	52 097,00	-	-	-	52 097,00	-	
зата налога на имущество организаций и земельного тага	851		52 097,00	52 097,00	-	-	-	52 097,00	-	
ультывт исполнения (дефицит / профицит)	450	х	-	-	-	-	-	-	х	



2. Расходы учреждения

Наименование показателя	Код стро-ани-ции	Код анали-тики	Код стро-ани-ции	Утверждено плановых назначений	Исполнено плановых назначений					итого	Сумма отклонения
					через личные счета	через банковские счета	через классы учреждения	некассовыми операциями	итого		
1	2	3	4	5	6	7	8	9	10		
зоды - всего	200	х	833 251,57	799 289,25	-	-	-	799 289,25	33 962,32		
в том числе:											
	200		824 644,57	790 682,25	-	-	-	790 682,25	33 962,32		
	240		824 644,57	790 682,25	-	-	-	790 682,25	33 962,32		
эная закупка товаров, работ и услуг	244		824 644,57	790 682,25	-	-	-	790 682,25	33 962,32		
	800		8 607,00	8 607,00	-	-	-	8 607,00	-		
	850		8 607,00	8 607,00	-	-	-	8 607,00	-		
лата прочих налогов, сборов	852		8 607,00	8 607,00	-	-	-	8 607,00	-		
ульта исполнения (дефицит / профицит)	450	х	-	-	-	-	-	-	х		

Наименование показателя	Код стро-анализа	Код типа	Утверждено плановых назначений	Исполнено плановых назначений					итого	Сумма отпущена
				через лицевые счета	через банковские счета	через кассу учреждения	неиспользованными операциями	итого		
1	2	3	4	5	6	7	8	9	10	
беление остатков расчетов по внутренним вложениям средств	830	x	-	-	-	-	-	-	-	
в том числе:										
значение расчетов по внутреннему привлечению злов средств (Кт 030406000)	831									
нашение расчетов по внутреннему привлечению злов средств (Дт 030406000)	832									

4. Сведения о возвратах остатков субсидий и расходов прошлых лет

Наименование показателя	Код стро-анализа	Код типа	Произведено возвратов					итого
			через лицевые счета	через банковские счета	через кассу учреждения	неиспользованными операциями	итого	
1	2	3	4	5	6	7	8	
вращено остатке субсидий прошлых лет, всего	910	x	-	-	-	-	-	-
вращено расходов прошлых лет, всего	950	x	-	-	-	-	-	-



директор \_\_\_\_\_ (подпись) \_\_\_\_\_ (расшифровка подписи)  
 Руководитель финансово-экономической службы \_\_\_\_\_ (подпись) \_\_\_\_\_ (расшифровка подписи)

главный бухгалтер \_\_\_\_\_ (подпись) \_\_\_\_\_ (расшифровка подписи)  
 Гурикова М.С. \_\_\_\_\_ (расшифровка подписи)  
 Центральновоинская бухгалтерия \_\_\_\_\_ (наименование, ОГРН, ИНН, КПП, местонахождение)

руководитель \_\_\_\_\_ (подпись) \_\_\_\_\_ (расшифровка подписи)  
 Руководитель (уполномоченное лицо) \_\_\_\_\_ (должность) \_\_\_\_\_ (подпись) \_\_\_\_\_ (расшифровка подписи)

руководитель \_\_\_\_\_ (подпись) \_\_\_\_\_ (расшифровка подписи)  
 Д.В. Лаврова Д.В. \_\_\_\_\_ (расшифровка подписи)

01.01 \_\_\_\_\_ 2021 г.

## 2. Расходы учреждения

форма 0503737 с.2

Наименование показателя	Код стро-ани-им	Код типа	Код	Утверждено плано-вых назначений	Исполнено плано-вых назначений					итого	Сумма отклонения
					через лицевые счета	через банковские счета	через кассу учреждения	межассоци-и-и операций	и		
1	2	3	4	5	6	7	8	9	10		
<b>ходы - всего</b>	<b>200</b>	<b>ж</b>	<b>6 264 962,00</b>	<b>5 680 491,57</b>	-	-	-	<b>5 680 491,57</b>	<b>564 470,43</b>		
в том числе:											
осы по обязательному социальному страхованию на латы по оплате труда работников и иные выплаты отникам учреждений	100		97 097,29	97 097,29	-	-	-	97 097,29	-		
	110		97 097,29	97 097,29	-	-	-	97 097,29	-		
	119		97 097,29	97 097,29	-	-	-	97 097,29	-		
	200		5 964 037,93	5 399 950,93	-	-	-	5 399 950,93	564 087,00		
	240		5 964 037,93	5 399 950,93	-	-	-	5 399 950,93	564 087,00		
	243		4 897 849,00	4 333 762,00	-	-	-	4 333 762,00	564 087,00		
	244		1 066 188,93	1 066 188,93	-	-	-	1 066 188,93	-		
чая закупка товаров, работ и услуг	800		193 826,78	193 443,35	-	-	-	193 443,35	383,43		
	830		4 874,00	4 874,00	-	-	-	4 874,00	-		
опление судебных актов Российской Федерации и всех соглашений по возмещению причинного	831		4 874,00	4 874,00	-	-	-	4 874,00	-		
за	850		188 952,78	188 569,35	-	-	-	188 569,35	383,43		
ага иных платежей	853		188 952,78	188 569,35	-	-	-	188 569,35	383,43		
<b>ультат исполнения (дефицит / профицит)</b>	<b>450</b>	<b>ж</b>	<b>-</b>	<b>-</b>	<b>-</b>	<b>-</b>	<b>-</b>	<b>-</b>	<b>ж</b>		

Утверждаю:  
Председатель наблюдательного совета  
Муниципальное автономное образовательное учреждение  
дополнительного образования детей плавательного бассейна  
«Парус» Сердобского района

  
Ерпова Е.И.

Протокол наблюдательного совета  
№ 1 от 11 января 2021 года

### ОТЧЕТ

о деятельности Муниципального автономного образовательного учреждения дополнительного образования детей  
плавательный бассейн «Парус» Сердобского района  
(наименование учреждения)  
за 2020 год <\*>

1.	Общие сведения об учреждении
1.1.	Исчерпывающий перечень видов деятельности (с указанием основных видов деятельности и иных видов деятельности, не являющихся основными), которые учреждение вправе осуществлять в соответствии с его учредительными документами
	1. Дополнительное образование детей - основная
1.2.	Перечень услуг (работ), которые оказываются потребителям за плату в случаях, предусмотренных нормативными правовыми (правовыми) актами с указанием потребителей указанных услуг (работ)
	Постановление Администрации Сердобского района Пензенской области № 1125 от 24.11.2016 ;1059 от 08.08.2018г
	платные физкультурно-оздоровительные услуги
1.3.	Перечень разрешительных документов (с указанием номеров, даты выдачи и срока действия), на основании которых учреждение осуществляет деятельность (свидетельство о государственной регистрации учреждения решение учредителя о создании учреждения и другие разрешительные документы)

	Лицензия №12241 от 17.01.17 бессрочно серия 58Л01 0001061	
1.4.	Количество штатных единиц учреждения (указываются данные о количественном составе и квалификации сотрудников учреждения, на начало и на конец отчетного года. В случае изменения количества штатных единиц учреждения указываются причины, приведшие к их изменению на конец отчетного периода)	
	На 01.01.2020г – 9,7 На 01.01.2021г – 9,7	
1.5.	Средняя заработная плата сотрудников учреждения	
	31674рубля 00 коп	
2.	Результат деятельности учреждения	
2.1.	Изменение (увеличение, уменьшение) балансовой (остаточной) стоимости нефинансовых активов относительно предыдущего отчетного года (в процентах)	
	Основные средства(балансовая стоимость) увеличение на 0,10%	материальные запасы увеличение на 60,1%
	Балансовая стоимость недвижимого имущества без изменений	
	Балансовая стоимость особо ценного имущества без изменений	
	Остаточная стоимость уменьшение на 2,12%	
2.2.	Изменения (увеличение, уменьшение) дебиторской и кредиторской задолженности учреждения в разрезе поступлений (выплат), предусмотренных Планом финансово-хозяйственной деятельности учреждения относительно предыдущего отчетного года (в процентах) с указанием причин образования просроченной кредиторской задолженности, а также дебиторской задолженности, нерешальной к взысканию	
	Уменьшение на 33,41%	
2.3.	Общая сумма выставленных требований в возмещение ущерба по недостаткам и хищениям материальных ценностей, денежных средств, а также от порчи материальных ценностей	

2.4.	Суммы доходов, полученных учреждением от оказания платных услуг (выполнения работ)				
	771139,25 рублей				
2.5.	Цены (тарифы) на платные услуги (работы), оказываемые потребителям (в динамике в течение отчетного периода)				
	Постановление Администрации Сердобского района № 1125 от 24.11.16				
	Постановление Администрации Сердобского района № 950 от 31.07.17				
	Постановление Администрации Сердобского района № 684 от 20.07.2020				
	Прилагаются тарифы на платные услуги				
2.6.	Общее количество потребителей, воспользовавшихся услугами (работами) учреждения (в том числе платными для потребителей)	212 чел			
2.7.	Количество жалоб потребителей и принятые по результатам их рассмотрения меры				
2.8.	суммы кассовых и плановых поступлений (с учетом возвратов) в разрезе поступлений, предусмотренных планом;				
		Утверждено плановых поступлений	Исполнено плановых поступлений		
	Субсидии на выполнение муниц. задания	6371813,00	6120087,56		
	Субсидии на иные цели	6254962,00	5690491,57		
	Привносящая доход деятельность	833251,57	799289,25		
	Итого	13460026,57	12609868,38		
2.9.	суммы кассовых и плановых выплат (с учетом восстановленных кассовых выплат) в разрезе выплат, предусмотренных планом.				
		Утверждено плановых выплат	Исполнено плановых выплат		
	Оплата труда и начисления на выплаты по оплате труда	КОСТУ 210	3561252,29	3561241,56	
	Иные выплаты	266	7413,00	7412,85	
	Услуги связи	221	34740,00	34739,73	
	Транспортные услуги	222	30000,00	30000,00	
	Коммунальные услуги	223	2643316,49	2482140,30	
	Арендная плата за пользование имуществом	224	0	0	
	Работы, услуги по содержанию имущества	225	5419146,55	4878124,21	
	Прочие работы, услуги	226,227	864084,84	740458,33	
	Прочие расходы	290	254530,78	254147,35	

### 3. Источники финансирования дефицита средств учреждения

Форма 050373

Наименование показателя	Код стро- ный	Код выдел- ный	Утверждено плановых назначений	Исполнено плановых назначений					Сумма отклон
				через лицевые счета	через банковские счета	через кассу учреждения	неопределенными операциями	итого	
1	2	3	4	5	6	7	8	9	10
<b>Источники финансирования дефицита средств - всего</b> (стр. 520+стр. 590+стр. 620+стр. 700+стр. 730+стр. 820+стр. 830)	<b>500</b>		-	-	-	-	-	-	-
<b>в том числе:</b>									
<b>Внутренние источники</b>	520		-	-	-	-	-	-	-
<b>из них:</b>									
<b>Движения денежных средств</b>	590	X	-	-	-	-	-	-	-
поступление денежных средств прочие	591	510	-	-	-	-	-	-	-
выбытие денежных средств	592	610	-	-	-	-	-	-	-
<b>Внешние источники</b>	620		-	-	-	-	-	-	-
<b>из них:</b>									
<b>Изменение остатков средств</b>	700	X	-	-	-	-	-	-	-
увеличение остатков средств, всего	710	510	-	-	-	-	-	-	-
уменьшение остатков средств, всего	720	610	-	-	-	-	-	-	-
<b>Изменение остатков по внутренним оборотам</b>	730	X	-	-	-	-	-	-	X
<b>в том числе:</b>									
увеличение остатков средств учреждения	731	510	-	-	-	-	-	-	X
уменьшение остатков средств учреждения	732	610	-	-	-	-	-	-	X
<b>Изменение остатков по внутренним расчетам</b>	820	X	-	-	-	-	-	-	X
<b>в том числе:</b>									
увеличение остатков по внутренним расчетам (Кт 030404610)	821		-	-	-	-	-	-	-
уменьшение остатков по внутренним расчетам (Дт 030404610)	822		-	-	-	-	-	-	-

**ОБ ИСПОЛНЕНИИ УЧРЕЖДЕНИЕМ ПЛАНА ЕГО ФИНАНСОВО-ХОЗЯЙСТВЕННОЙ ДЕЯТЕЛЬНОСТИ**

(в ред. Приказа Минфина России от 30.01.2020 № 1

**ОТЧЕТ**  
на 01 января 2021 г.

Учреждение  
Обособление подразделения  
Учреждения  
Наименование органа, осуществляющего полномочия Учреждения  
Вид финансового обеспечения (целевой)  
Периодичность: годовая  
Единица измерения: руб

МАОУ ДО ЛБ "Лазурь"  
на 01 января 2021 г.

форма по ОКД  
Дата  
по ОКТО  
по ОКТАО  
по ОКТО  
Глава по БК  
по ОКЕИ

КОДЫ  
0103737  
01.01.2021  
48080101  
974  
2  
363

**1. Доходы учреждения**

Наименование показателя	Код стро-ни	Код анали-тики	Утверждено плановых назначений	Исполнено плановых назначений				итого	Сумма отклоня-
				через лицевые счета	через банковские счета	через кассу учреждения	нарасчетными операциями		
Доходы - всего	2	3	4	5	6	7	8	9	10
Доходы от собственности	010	120	833 281,57	790 289,25	-	-	-	790 289,25	33 992,32
Доходы от оказания платных услуг (работ), комиссионной торговли	040	130	632 029,57	790 066,25	-	-	-	790 066,25	33 982,32
Штрафы, пени, неустойки, возмещения ущерба	050	140	-	-	-	-	-	-	-
Базовые денежные поступления	080	150	-	-	-	-	-	-	-
Доходы от операций с активами	090	400	-	-	-	-	-	-	-
от продажи основных средств	092	410	-	-	-	-	-	-	-
от продажи нематериальных активов	093	420	-	-	-	-	-	-	-
от продажи непроцентованных активов	094	430	-	-	-	-	-	-	-
от продажи материальных запасов	095	440	-	-	-	-	-	-	-
Прочие доходы	100	100	-	-	-	-	-	-	-






Наименование показателя	Код стро-ни	Код аналити-ки	Утверждено плано-вым назначен-ием	Исполнено плановых назначений					Сумма отпоне
				через личные счета	через банковские счета	через кассу учреждения	через кассу неавтономных операций	итого	
Изменения остатков расчетов по внутренним привлеченным средствам	2	3	4	5	6	7	8	9	10
в том числе:	830	х	-	-	-	-	-	-	-
увеличение расчетов по внутреннему привлечению остатков средств (х) (030405000)	831		-	-	-	-	-	-	-
уменьшение расчетов по внутреннему привлечению остатков средств (дт 030405000)	832		-	-	-	-	-	-	-

**4. Сведения о возвратах остатков субсидий и расходов прошлых лет**

Наименование показателя	Код стро-ни	Код аналити-ки	Проведено возвратов					итого
			через личные счета	через банковские счета	через кассу учреждения	неавтономными операциями		
Возвращены остатки субсидий прошлых лет, всего	910	х	-	-	-	-	-	
Возвращены расходы прошлых лет, всего	950	х	-	-	-	-	-	

Руководитель (подпись)  (подпись) \_\_\_\_\_  
 (расшифровка подписи) Цинбаков Наталья Анисимовна  
 Руководитель финансово-экономической службы (подпись) \_\_\_\_\_ (расшифровка подписи) \_\_\_\_\_  
 Главный бухгалтер (подпись)  (подпись) \_\_\_\_\_  
 (расшифровка подписи) Гуренкова И.С.

Центральный бухгалтерский \_\_\_\_\_ (наименование, ОГРН, ИНН, КПП, местонахождение) \_\_\_\_\_  
 Руководитель (подпись) \_\_\_\_\_ (расшифровка подписи) \_\_\_\_\_  
 (полное наименование лица) (должность) (подпись) (расшифровка подписи)

Кооператор зам.гл.бухгалтера (подпись)  (подпись) \_\_\_\_\_  
 (расшифровка подписи) Панава А.В.  
 01.01.2023г. (расшифровка подписи) \_\_\_\_\_ (телефон, e-mail) \_\_\_\_\_

**ОТЧЕТ  
ОБ ИСПОЛНЕНИИ УЧРЕЖДЕНИЕМ ПЛАНА ЕГО ФИНАНСОВО-ХОЗЯЙСТВЕННОЙ ДЕЯТЕЛЬНОСТИ**

\*(в ред. Приказа Минфина России от 30.01.2020 №

**МАОУ ДО ЛБ "Ларус"**  
на 01 января 2021 г.

Учреждение  
Обособленное подразделение  
Учредитель  
Наименование органа, осуществляющего полномочия учредителя  
Вид финансового обеспечения (целевой)  
Периодичность: годовая  
Единица измерения: руб

Субсидия на выполнение государственного (муниципального) задания

КОДЫ	Форма по ОКД
0503737	Дата
01.01.2021	по ОКТО
	по ОКТАО
59956101	по ОКТО
	Третья по БК
974	по ОКЕИ
4	
383	

**1. Доходы учреждения**

Наименование показателя	Код стро-ки	Код выли-тия	Утверждено плановых назначений	Исполнено плановых назначений					итого	Сумма отклонен
				через лицевые счета	через банковские счета	через кассу учреждения	неисполнены оговорками			
1	2	3	4	5	6	7	8	9	10	
<b>Доходы - всего</b>	<b>010</b>	<b>120</b>	<b>6 371 813,00</b>	<b>6 120 087,56</b>	-	-	-	<b>6 120 087,56</b>	<b>251 725,44</b>	
Доходы от собственности	010	120	6 371 813,00	6 120 087,56	-	-	-	6 120 087,56	251 725,44	
Доходы от оказания платных услуг (работ), комиссионной торговли	040	130	6 371 813,00	6 120 087,56	-	-	-	6 120 087,56	251 725,44	
Штрафы, пени, неустойки, возмещение ущерба	050	140	-	-	-	-	-	-	-	
Безвозмездные денежные поступления	060	150	-	-	-	-	-	-	-	
Доходы от операций с активами	080	400	-	-	-	-	-	-	-	
в том числе:										
от выбытия основных средств	082	410	-	-	-	-	-	-	-	
от выбытия нематериальных активов	093	420	-	-	-	-	-	-	-	
от выбытия нематериальных активов	094	430	-	-	-	-	-	-	-	
от выбытия материальных запасов	095	440	-	-	-	-	-	-	-	
Прочие доходы	100	180	-	-	-	-	-	-	-	



# ОТЧЕТ О ФИНАНСОВЫХ РЕЗУЛЬТАТАХ ДЕЯТЕЛЬНОСТИ УЧРЕЖДЕНИЯ

(в ред. Приказа Минфина России от 30.11.2020 г.)

Учреждение  
Образовательное подразделение

МАОУ ДО ПЕ "Парус"

Форма по ОКР/Д  
050/372

Дата  
01.01.2020

по ОКТО

по ОКТИО

по ОКТО

ИНН  
58050075

Глава по ЕК  
974

по ОКЕИ  
383

Отдел образования Сердобского района

Учредитель  
Наименование органа, осуществившего полномочия Учредителя  
Периодичность: год/кв  
Единица измерения: руб.

Наименование показателя	1		4	5	6	7
	Код стро-ки	Код впа-ри-ти				
<b>Доходы (стр. 030 + стр. 040 + стр. 050 + стр. 060 + стр. 070 + стр. 090 + стр. 100 + стр. 110)</b>						
Доходы от собственности	010	100	4 927 033,69	6 322 058,04	771 139,25	12 020 230,00
в том числе:	030	120	-	-	1 223,00	1 223,00
Доходы от операционной аренды	030	121	-	-	1 223,00	1 223,00
Доходы от оказания платных услуг (работ), комиссионной торговли	040	130	-	4 317 558,04	789 918,26	7 087 474,20
в том числе:	040	131	-	6 317 558,04	789 560,00	7 087 118,00
Доходы от оказания платных услуг (работ)	040	134	-	-	356,25	356,25
Штрафы, пени, неустойки, возмещения ущерба	050	140	-	-	-	-
в том числе:						
Безвозмездные поступления	060	150	4 927 033,69	-	-	4 927 033,69
в том числе:						
Поступления текущего характера бюджетным и автономным учреждениям от сектора государственного управления	060	162	4 927 033,69	-	-	4 927 033,69
Безвозмездные поступления капитального характера	070	160	-	-	-	-
в том числе:						
Доходы от операций с активами	090	170	-	-	-	-
в том числе:						

Наименование показателя

Форма 09/03

1	2	3	4	5	6	7
<b>Другие расходы</b>	270	290	29187,81	52097,00	8607,00	99891,8
в том числе:						
Налоги, пошлины и сборы	270	291	-	52097,00	-	52097,0
Штрафы за нарушение законодательства о налогах и сборах, законодательства о страховых взносах	270	292	21867,84	-	6607,00	30594,8
Иные выплаты текущего характера организациям	270	293	2355,97	-	-	2355,97
<b>Чистый операционный результат (стр. 301 - стр. 302) (стр. 310 + стр. 410)</b>	270	297	4874,00	-	-	4874,00
<b>Операционный результат до налогообложения (стр. 310 - стр. 150)</b>	300		-	-1016227,86	215231,21	-800996
Налог на прибыль	301		-	-1016227,86	215231,21	-800996
<b>Операции с нефинансовыми активами (стр. 320 + стр. 330 + стр. 350 + стр. 360 + стр. 370 + стр. 380 + стр. 390 + стр. 400)</b>	310		-	-1000209,60	385716,12	-614493
в том числе:	320		-	-1000209,60	-35192,76	-1035402
увеличение стоимости основных средств	321	310	-	80000,00	498401,77	558401,7
уменьшение стоимости основных средств	322	41X	-	1080208,60	533594,53	1583804,1
<b>Чистое поступление нематериальных активов</b>	330		-	-	-	-
в том числе:						
увеличение стоимости нематериальных активов	331	320	-	-	-	-
уменьшение стоимости нематериальных активов	332	42X	-	-	-	-
<b>Чистое поступление долгосрочных финансовых вложений</b>	350		-	-	-	-
в том числе:						
увеличение стоимости долгосрочных финансовых вложений	351	330	-	-	-	-
уменьшение стоимости долгосрочных финансовых вложений	352	43X	-	-	-	-
<b>Чистое поступление материальных запасов</b>	360		-	-	400908,89	400908,89
в том числе:						
увеличение стоимости материальных запасов	361	340	-	2113,00	741528,96	743638,96
уменьшение стоимости материальных запасов	362	440	-	2113,00	340617,08	342730,08
из них:						
<b>Чистое поступление прав пользования</b>	370		-	-	-	-
в том числе:						
увеличение стоимости прав пользования	371	350	-	-	-	-
уменьшение стоимости прав пользования	372	450	-	-	-	-
<b>Чистое изменение запасов на использование запасов продукции (работ, услуг)</b>	380		-	-	-	-

Наименование показателя	Код стро-ани	Код типа	Детальность с целевыми средствами	Детальность по государственному заданию	Грунтосыщен доход детальность	Итого
	2	3	4	5	6	7
<b>Операции с обязательствами (стр. 520 + стр. 530 + стр. 540 + стр. 550 + стр. 560)</b>	<b>510</b>		<b>818 303,20</b>	<b>15 211 944,66</b>	<b>122 334,91</b>	<b>16 152 582,77</b>
в том числе:	520		-	-	-	-
Увеличение задолженности по внутренним привлеченным займам/займам	521	710	-	-	-	-
Увеличение задолженности по внутренним привлеченным займам/займам	522	810	-	-	-	-
Чистое увеличение задолженности по внешним привлеченным займам/займам	530		-	-	-	-
в том числе:						
Увеличение задолженности по внешним привлеченным займам/займам	531	720	-	-	-	-
Увеличение задолженности по внешним привлеченным займам/займам	532	820	-	-	-	-
Чистое увеличение прочей кредиторовской задолженности	540		245 303,20	- 811 230,60	122 334,91	- 443 632,49
в том числе:						
Увеличение прочей кредиторовской задолженности	541	730	7 023 898,15	7 725 735,07	1 022 709,16	16 772 342,38
Уменьшение прочей кредиторовской задолженности	542	830	6 778 594,95	8 537 025,67	900 374,25	18 215 994,87
Чистое изменение расходов будущих периодов	550	x	573 000,00	16 007 217,00	-	16 580 217,00
Чистое изменение резервов предстоящих расходов	560	x	-	16 018,26	-	16 018,26

Руководитель



Циндзянок Наталья Анатольевна  
(расшифровка подписи)

Главный бухгалтер



Гуренкова М.С.  
(расшифровка подписи)

(наименование, ОГРН, ИНН, КПП, местонахождение)

Руководитель  
(уполномоченное лицо)

Исполнитель Мельник В.В.  
(подпись)  
01.01.2017 г.

Александр Д.В.  
(расшифровка подписи)

(подпись)  
(телефон, e-mail)

(расшифровка подписи)





2. Расшифровка расходов, принятых в уменьшение доходов отчетного периода

Форма 050371

Номер счета бюджетного учета (04011013X)	Коды по БК раздел, подраздел	КОСГУ	Сумма дебетового оборота по счету 04011013X			
			по счетам 01098000XX	по счетам 0105XX440(340)	по счетам 01098000XX	по счетам 0401200X
1	2	3	4	5	6	7
Итого			-	-	-	-



Руководитель \_\_\_\_\_  
(подпись)

Централизованная бухгалтерия  
Руководитель  
(уполномоченное лицо)

Главный бухгалтер \_\_\_\_\_  
(подпись)

Дурникова И.С.  
(расшифровка подписи)

(наименование, ОГРН, ИНН, КПП, местонахождение)

Исполнитель: зав.гл.бухгалтера \_\_\_\_\_  
(должность)

\_\_\_\_\_ (подпись)

Панова А.В.  
(расшифровка подписи)

\_\_\_\_\_ (телефон, e-mail)

31.12.2020г







Номер записи в отчете о движении средств	Наименование	Код стро-ки	На начало года				На конец отчетного периода			
			Активность с целью привлечения средств	Активность по предоставлению займа	приносящая доход деятельность	итого	активность с целью привлечения средств	Активность по предоставлению займа	приносящая доход деятельность	итого
1	2	3	4	5	6	7	8	9	10	11
30	Расчеты по исполнению денежных обязательств через группы лиц	280	-	-	-	-	-	-	-	-
31	Акцизы по казначейской стоимости	290	-	-	-	-	-	-	-	-
38	Сметная стоимость, созданная (реконструированная) объектами капитального строительства на создание и (или) реконструкцию объектов	300	-	-	-	-	-	-	-	-
39	Финансовые активы в управленческих компаниях	310	-	-	-	-	-	-	-	-
40	Компьютеры	500	-	-	-	-	-	-	-	-
45	Денежные средства по депозитным и другим финансовым инструментам	320	-	-	-	-	-	-	-	-

Руководитель (подпись) \_\_\_\_\_ (подпись) \_\_\_\_\_  
 (полное наименование, ОГРН, ИНН-ОГРН, место нахождения)  
 (инициалы) (инициалы)  
 (расшифровка подписи) (расшифровка подписи)

Исполнитель закл. бухгалтер (подпись) \_\_\_\_\_ (подпись) \_\_\_\_\_  
 (инициалы) (инициалы)  
 (расшифровка подписи) (расшифровка подписи)

Централизованная бухгалтерия

31.12.2020